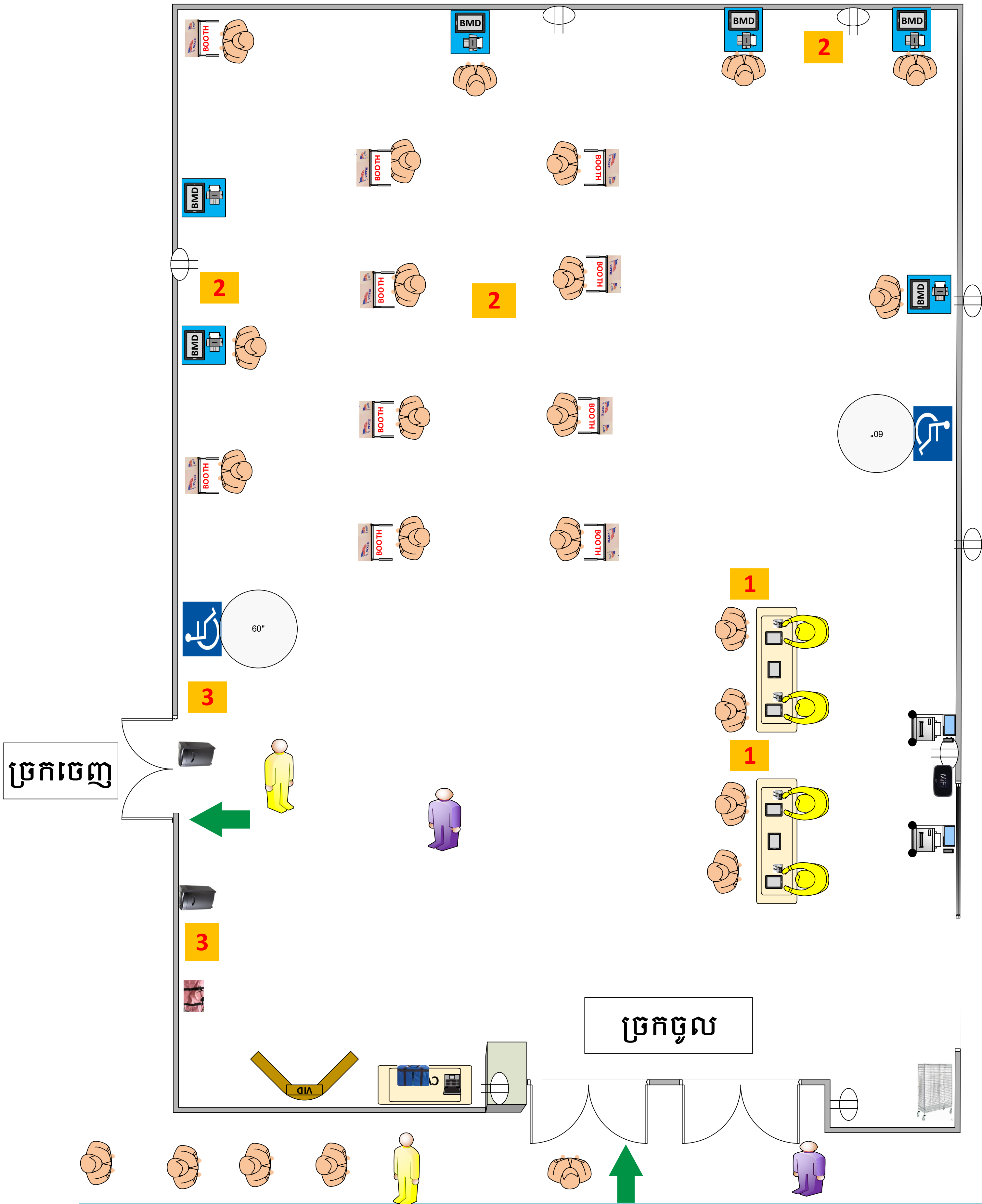


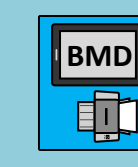







ឧបសម្ព័ន្ធ E – ប្លង់គំរូមណ្ឌលបោះឆ្នោត



គន្លឹះចំណុចពាក្យសំខាន់

-  =ប្រធានអ្នកដឹកនាំមណ្ឌលបោះឆ្នោត
-  =ជំនួយការមណ្ឌលបោះឆ្នោត/អ្នកស្ម័គ្រចិត្ត
-  =ឧបករណ៍គូសសន្លឹកឆ្នោត
-  =ម៉ាស៊ីនបោះពុម្ពសន្លឹកឆ្នោតតាមតម្រូវការ
-  =ម៉ាស៊ីនតារាងរៀបសង្វាក់ឆ្នោត
-  =បន្ទប់បោះឆ្នោត
-  =បន្ទប់បោះឆ្នោតដែលអាចចេញចូលបាន
-  =សៀវភៅណែនាំព័ត៌មានសម្រាប់អ្នកបោះឆ្នោតប្រចាំខោនធី